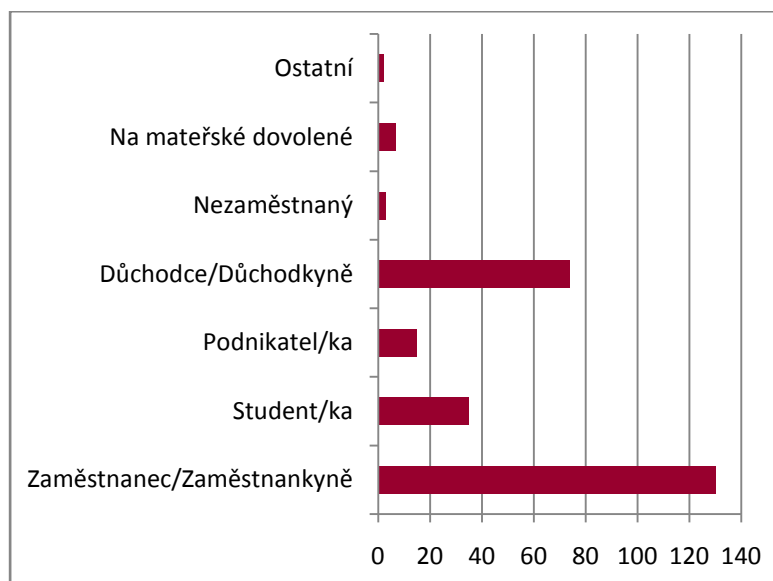


## Výsledky dotazníkového šetření - občané

V rámci projektu s názvem „Zpracování Strategického plánu rozvoje města Havlíčkův Brod“ bylo provedeno dotazníkové šetření, které bylo zaměřeno na zjišťování spokojenosti občanů se současným stavem města. Dotazníky byly umístěny ve městě na místech s vysokou koncentrací občanů, dále byly otištěny v Havlíčkobrodských listech a rovněž na webových stránkách města.

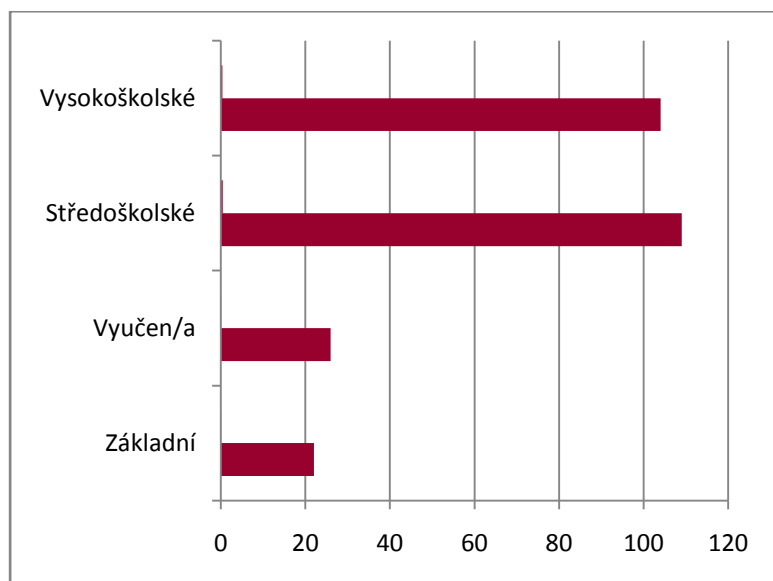
V cílové skupině „občané“ by odevzdáno 262 vyplněných dotazníků.

### 1. Do které skupiny patříte?



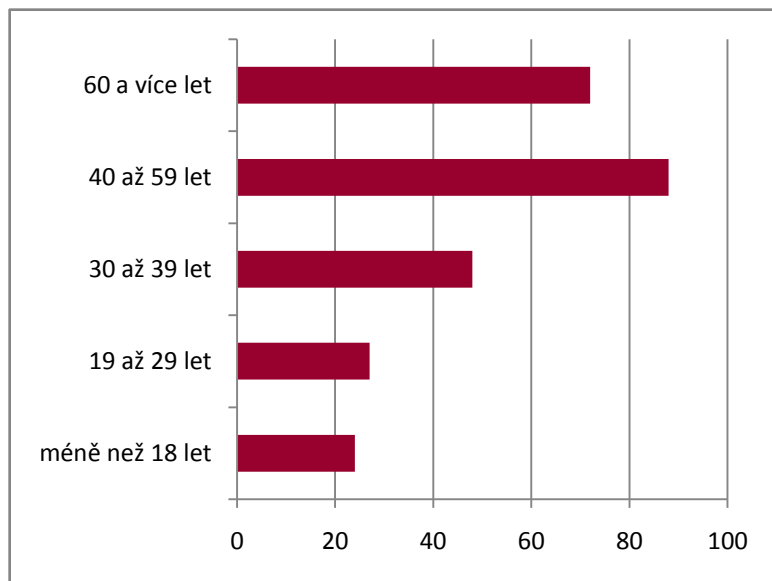
kategorie	počet	v %
Zaměstnanec/Zaměstnankyně	130	49 %
Student/ka	35	13 %
Podnikatel/ka	15	6 %
Důchodce/Důchodkyně	74	28 %
Nezaměstnaný	3	1 %
Na mateřské dovolené	7	3 %
Ostatní	2	1 %

### 2. Jaké je Vaše nejvyšší dosažené vzdělání?



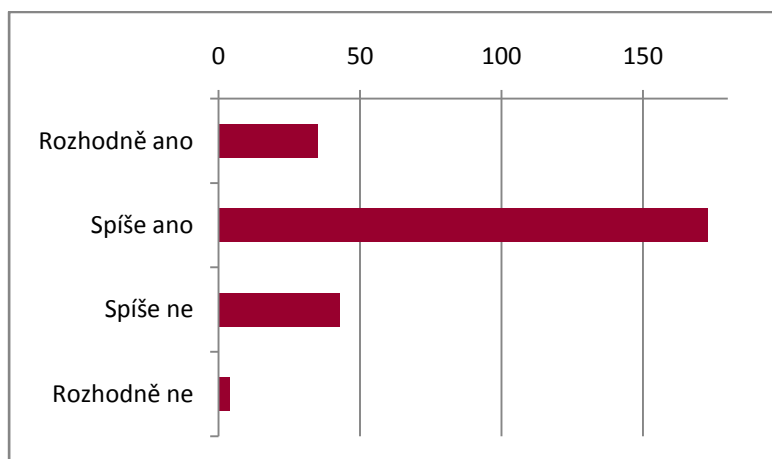
kategorie	počet	v %
Základní	22	8 %
Vyučen/a	26	10 %
Středoškolské	109	42 %
Vysokoškolské	104	40 %

### 3. Jaký je Váš věk?



kategorie	počet	v %
méně než 18 let	24	9 %
19 až 29 let	27	10 %
30 až 39 let	48	19 %
40 až 59 let	88	34 %
60 a více let	72	28 %

### 4. Jste spokojen/a s poskytováním služeb a s komunikací s městským úřadem?

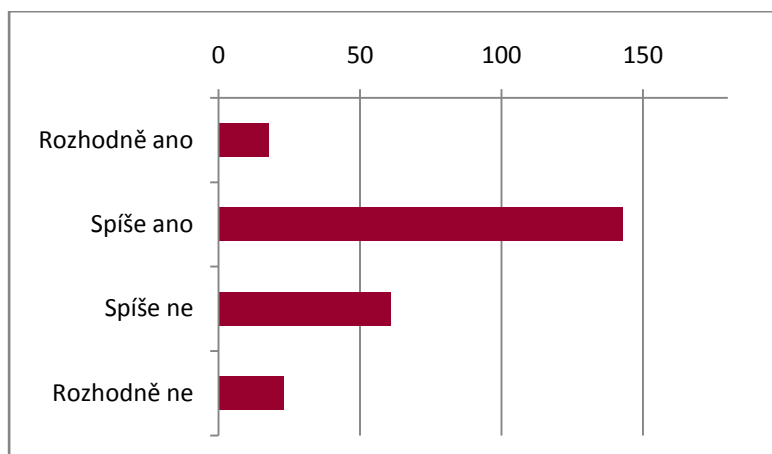


odpověď	počet	v %
Rozhodně ano	35	14 %
Spíše ano	173	68 %
Spíše ne	43	17 %
Rozhodně ne	4	2 %

#### Komentáře respondentů:

- nepřehlednost webových stránek
- neochota a laxnost úředníků

### 5. Jste spokojen/a s hospodařením města?

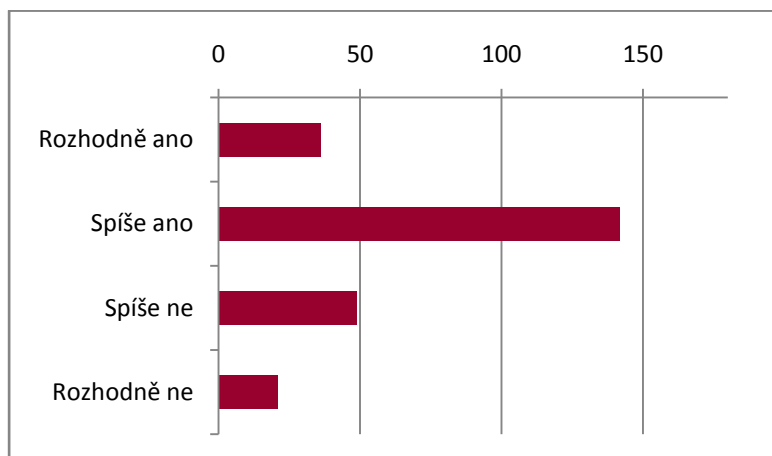


odpověď	počet	v %
Rozhodně ano	18	7 %
Spíše ano	143	58 %
Spíše ne	61	25 %
Rozhodně ne	23	9 %

#### Komentáře respondentů:

- nesouhlas s upřednostňováním hokeje
- nesouhlas s předraženými veřejnými zakázkami
- nesouhlas s výstavbou parkovacího domu
- nesouhlas s průběhem revitalizace rybníku Cihlář
- rozpaky nad revitalizací náměstí

### 6. Jste spokojen/a s rozvojem a kvalitou bydlení ve městě v posledních 10 letech?

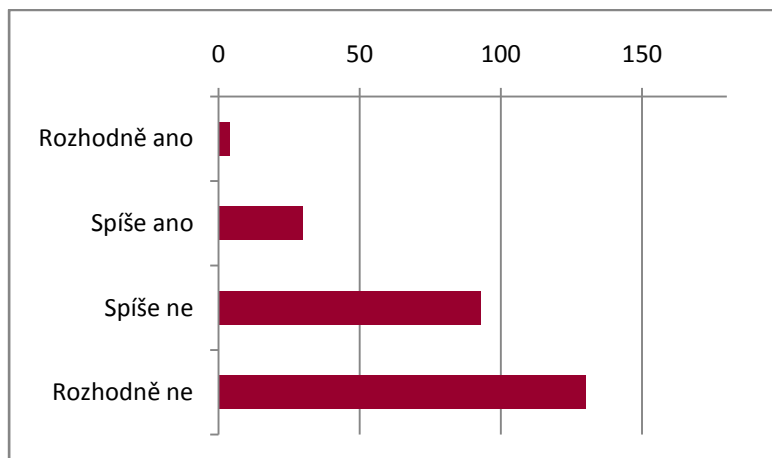


odpověď	počet	v %
Rozhodně ano	36	15 %
Spíše ano	142	57 %
Spíše ne	49	20 %
Rozhodně ne	21	8 %

#### Komentáře respondentů:

- nedostatečný počet sociálních bytů
- příliš chlorovaná voda
- nedostatečná bezbariérovost bytů v majetku města
- zanedbanost okrajových částí města
- předražené ceny pozemků
- nesouhlas s výstavbou podchodů
- nesouhlas s výstavbou terasových domů

### 7. Jste spokojen/a s kvalitou komunikací a intenzitou automobilové dopravy ve městě?

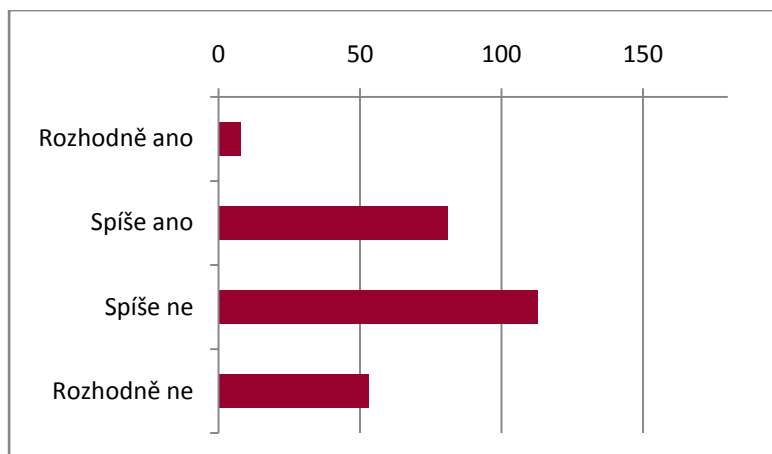


odpověď	počet	v %
Rozhodně ano	4	2 %
Spíše ano	30	12 %
Spíše ne	93	36 %
Rozhodně ne	130	51 %

#### Komentáře respondentů:

- absence obchvatu
- chybějící svodidla na ulici Lipnická
- neudržované krajnice silnic
- příliš hluku z dopravy (Masarykova ulice)
- špatný stav chodníků
- krátký interval semaforů pro chodce
- umístění dopravních značek uprostřed chodníku

### 8. Jste spokojen/a s parkováním v centru města?

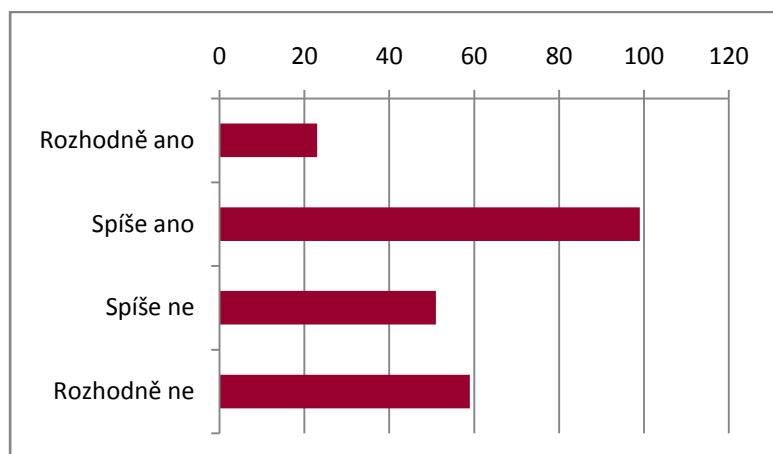


odpověď	počet	v %
Rozhodně ano	8	3 %
Spíše ano	81	32 %
Spíše ne	113	44 %
Rozhodně ne	53	21 %

#### Komentáře respondentů:

- nesouhlas s výstavbou parkovacího domu
- nedostatečná kapacita parkovacích míst na sídlišti Výšina
- laxnost městské policie při kontrole špatně zaparkovaných aut
- drahé parkování v centru města
- absence parkovacích míst s krátkým intervalem
- nedostatek parkovacích míst u KD Ostrov
- nedostatek parkovacích míst na Smetanově náměstí

**9. Jste spokojen/a s hustotou a návazností sítě cyklostezek v Havlíčkově Brodě a okolí?**

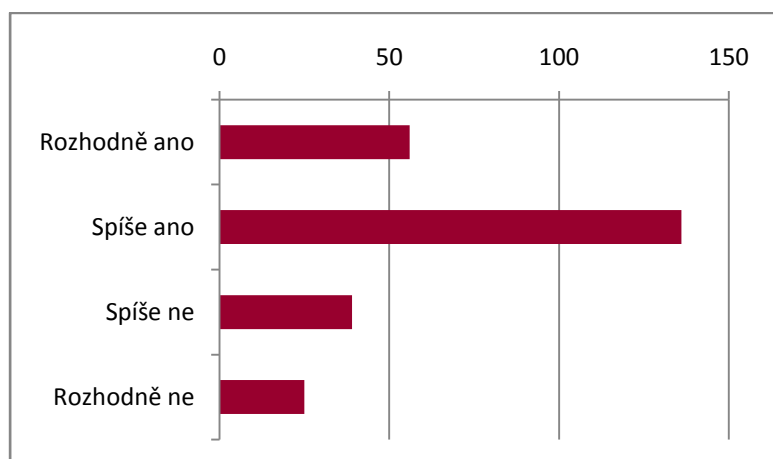


odpověď	počet	v %
Rozhodně ano	23	10 %
Spíše ano	99	43 %
Spíše ne	51	22 %
Rozhodně ne	59	25 %

**Komentáře respondentů:**

- absence cyklostezky do Šmolov
- absence cyklostezky do Perknova

**10. Jste spokojen/a s železničním spojením Havlíčkova Brodu s okolím?**

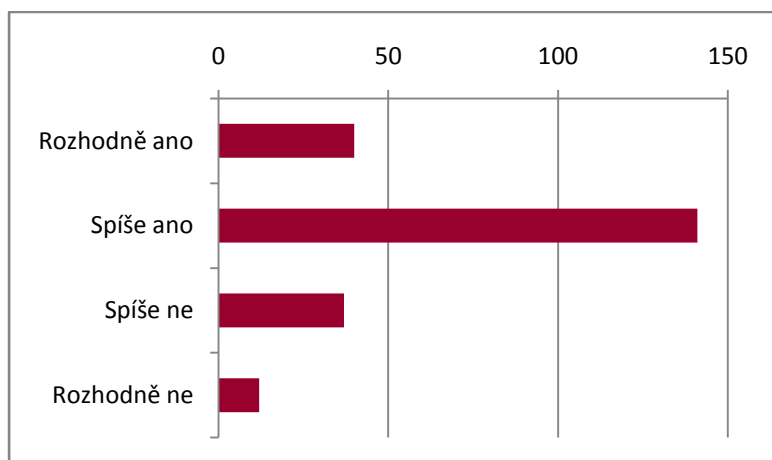


odpověď	počet	v %
Rozhodně ano	56	22 %
Spíše ano	136	53 %
Spíše ne	39	15 %
Rozhodně ne	25	10 %

**Komentáře respondentů:**

- špatné spojení s Jihlavou
- špatná synchronizace spojů se začátkem pracovních směn
- chybí pozdnější spoje z Prahy a Brna
- chybí ranní spoje do Prahy a Brna
- špatný stav nádraží (budova a přístup na nástupiště)

## 11. Jste spokojen/a s MHD v Havlíčkově Brodě?

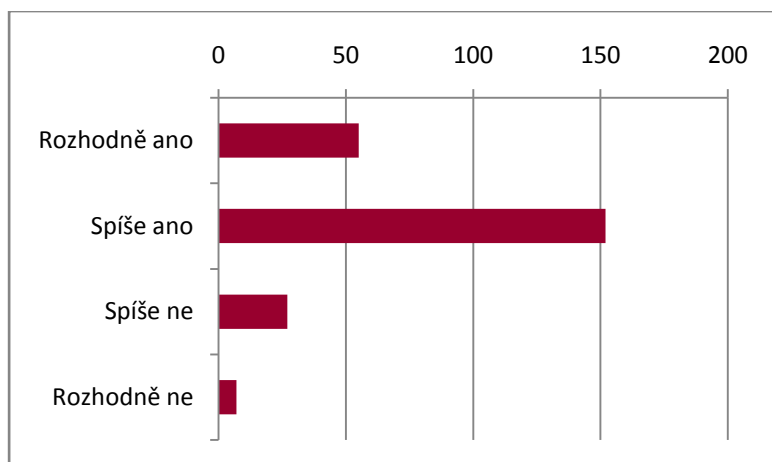


odpověď	počet	v %
Rozhodně ano	40	17 %
Spíše ano	141	61 %
Spíše ne	37	16 %
Rozhodně ne	12	5 %

## Komentáře respondentů:

- špatná dostupnost Perknova a Šmolov
- neprovázanost s některými vlakovými spoji
- špatná synchronizace spojů se začátkem pracovních směn
- absence zastávky na Humpolecké ulici
- nedostatečný víkendový provoz
- nedostatek spojů v dopoledních hodinách
- absence spojů do Vršovic

## 12. Jste spokojen/a se stavem technické infrastruktury ve městě (kanalizace, vodovody, rozvody elektřiny...)?

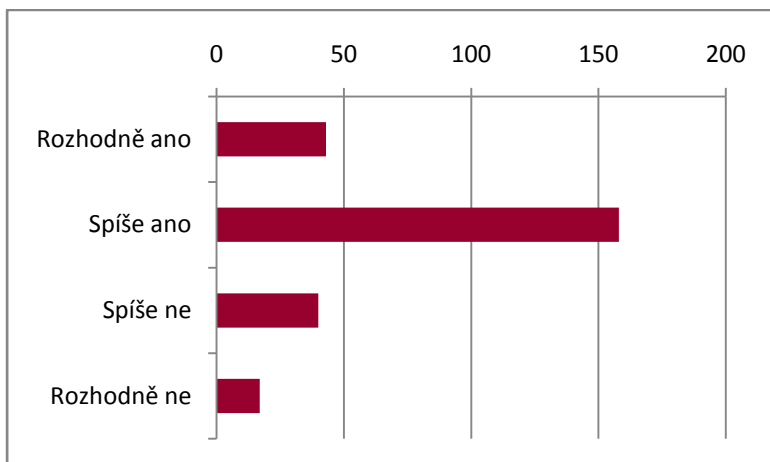


odpověď	počet	v %
Rozhodně ano	55	23 %
Spíše ano	152	63 %
Spíše ne	27	11 %
Rozhodně ne	7	3 %

## Komentáře respondentů:

- špatná kvalita vodovodního řádu (ulice Prokopa Holého)
- špatný stav veřejného osvětlení ve starší zástavbě města
- v Perknově často vypadáva elektřina
- usazeniny v pitné vodě

### 13. Cítíte se v Havlíčkově Brodě bezpečně?

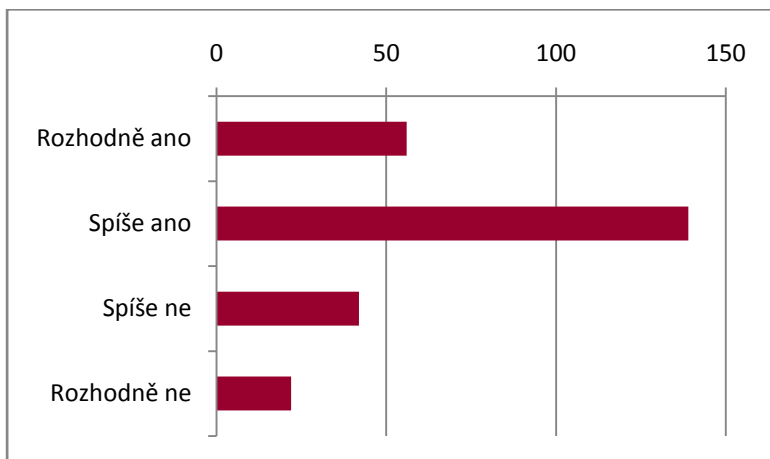


odpověď	počet	v %
Rozhodně ano	43	17 %
Spíše ano	158	61 %
Spíše ne	40	16 %
Rozhodně ne	17	7 %

#### Komentáře respondentů:

- vandalismus na majetku města
- psí výkaly na veřejných prostranstvích
- nedostatek městských strážníků v okrajových částech města
- nízká míra bezpečnosti v parku Budoucnost
- výskyt narkomanů
- kriminalita nepřizpůsobivých občanů

### 14. Jste spokojen/a se stavem životního prostředí ve městě (kvalita ovzduší, zeleň, parky, kvalita vody, atd.)?

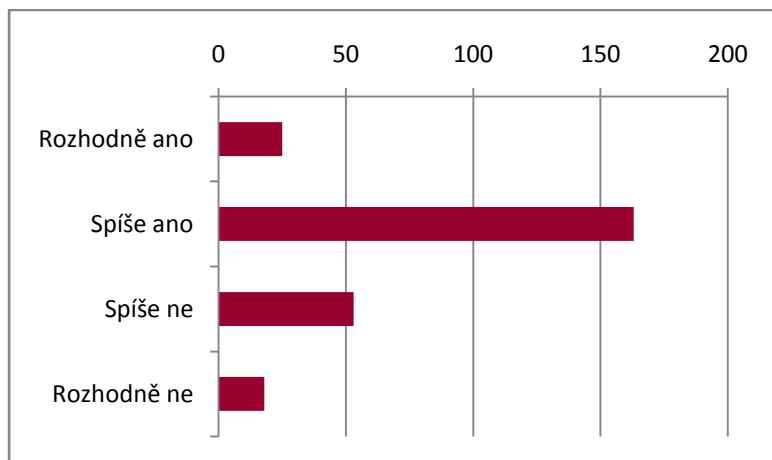


odpověď	počet	v %
Rozhodně ano	56	22 %
Spíše ano	139	54 %
Spíše ne	42	16 %
Rozhodně ne	22	8 %

#### Komentáře respondentů:

- nemožnost koupání se v rybníku Cihlář
- hluk z nočních podniků
- přílišné solení chodníků
- špatný stav ovzduší na ulici Masarykova

15. Jste spokojen/a s čistotou veřejných prostranství a komunálními službami ve městě?

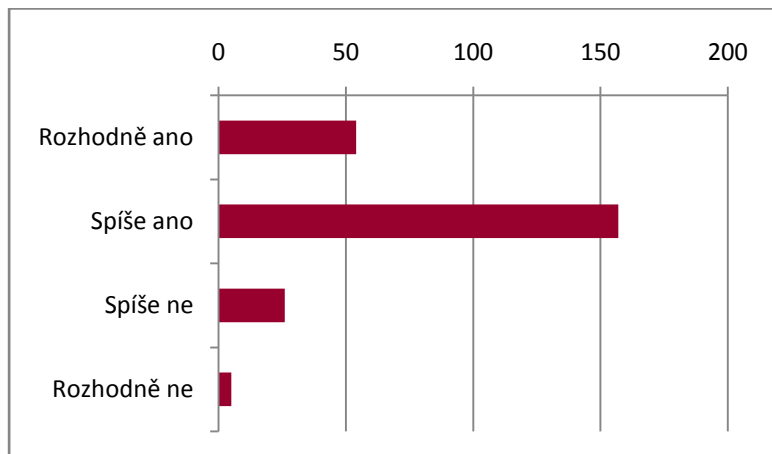


odpověď	počet	v %
Rozhodně ano	25	10 %
Spíše ano	163	63 %
Spíše ne	53	20 %
Rozhodně ne	18	7 %

Komentáře respondentů:

- nepořádek v ulicích
- nedostatečný svoz odpadu
- nedostatečné sečení v letních měsících

16. Jste spokojen/a s dostupností a technickým stavem školských zařízení ve městě?



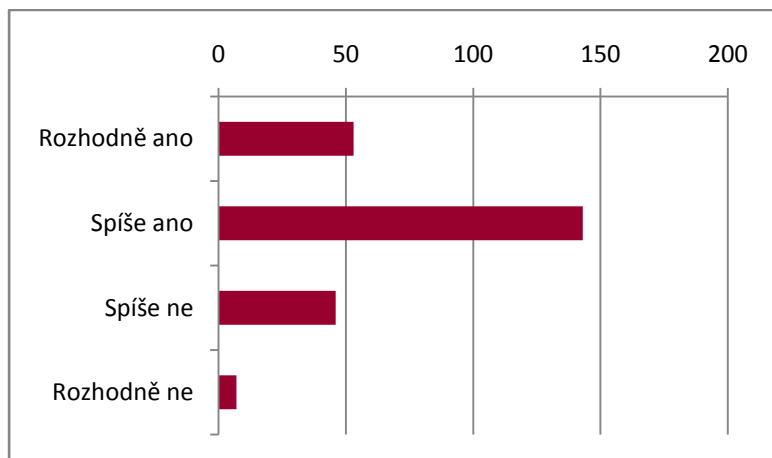
odpověď	počet	v %
Rozhodně ano	54	22 %
Spíše ano	157	65 %
Spíše ne	26	11 %
Rozhodně ne	5	2 %

Komentáře respondentů:

- málo míst ve školkách
- absence pobočky vysoké školy



**17. Jste spokojen/a s nabídkou volnočasových aktivit ve městě?**

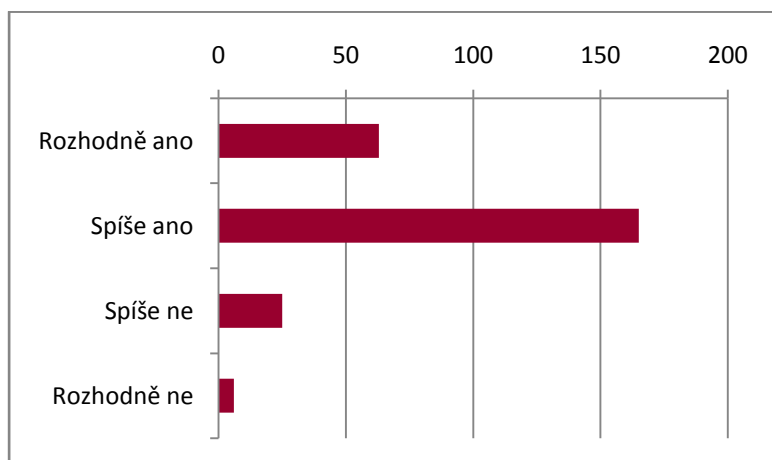


odpověď	počet	v %
Rozhodně ano	53	21 %
Spíše ano	143	57 %
Spíše ne	46	18 %
Rozhodně ne	7	3 %

**Komentáře respondentů:**

- nedostatek vyžití pro seniory
- spravedlivější rozdělování dotací na sport

**18. Jste spokojen s dostupností a kvalitou lékařské a sociální péče ve městě?**

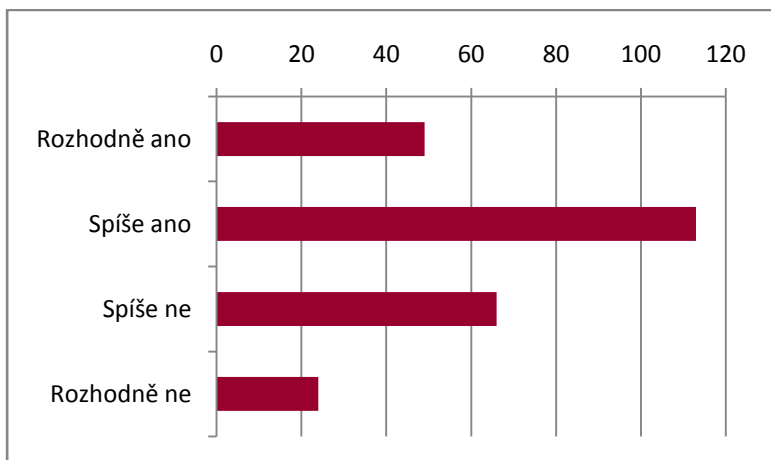


odpověď	počet	v %
Rozhodně ano	63	24 %
Spíše ano	165	64 %
Spíše ne	25	10 %
Rozhodně ne	6	2 %

**Komentáře respondentů:**

- nedostatek zubařů
- přesun onkologie do Jihlavy

**19. Myslíte si, že by město mělo zajišťovat základní životní potřeby pro lidi bez domova?**

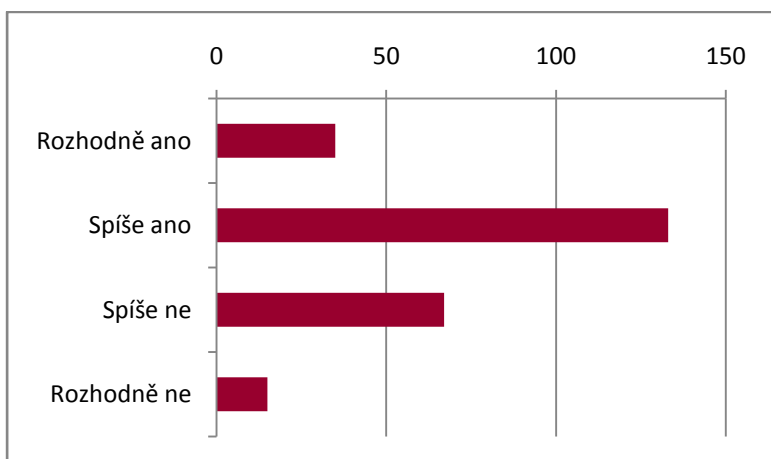


odpověď	počet	v %
Rozhodně ano	49	19 %
Spíše ano	113	45 %
Spíše ne	66	26 %
Rozhodně ne	24	10 %

**Komentáře respondentů:**

- město by mělo zajišťovat, ale jen slušným

**20. Jste spokojen s propagací Havlíčkova Brodu jakožto turistického cíle?**



odpověď	počet	v %
Rozhodně ano	35	14 %
Spíše ano	133	53 %
Spíše ne	67	27 %
Rozhodně ne	15	6 %

**Komentáře respondentů:**

- nedostatečná propagace města
- nedostatek ubytovacích kapacit