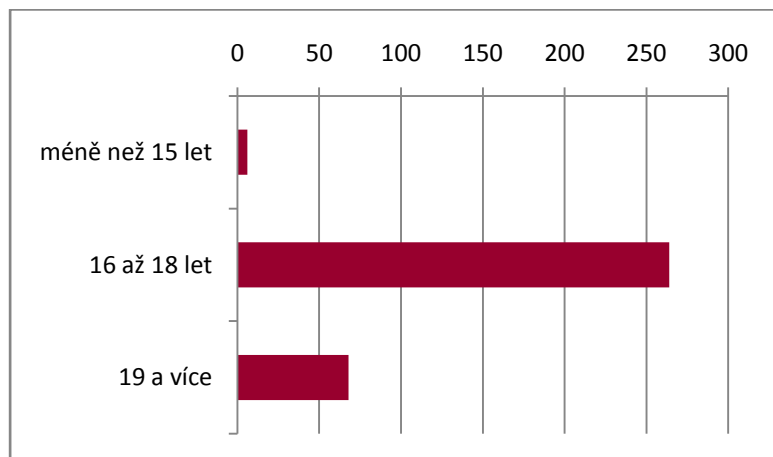


Výsledky dotazníkového šetření - studenti

V rámci projektu s názvem „Zpracování Strategického plánu rozvoje města Havlíčkův Brod“ bylo provedeno dotazníkové šetření, které bylo zaměřeno na zjišťování spokojenosti studentů se současným stavem města. Dotazníky studenti vyplňovali v rámci výuky.

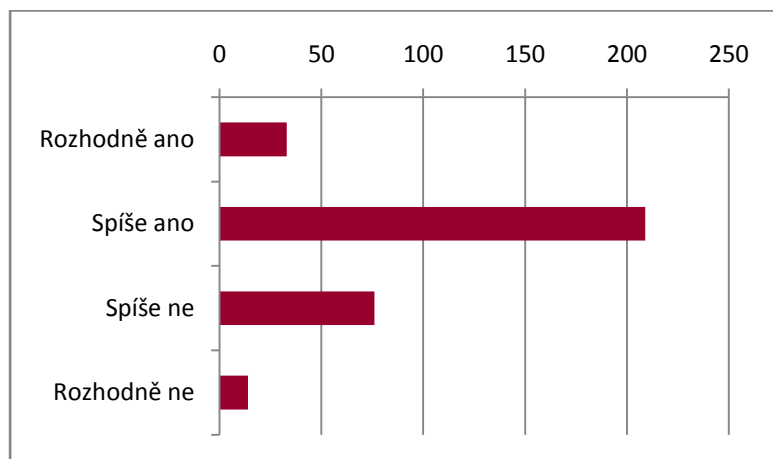
V cílové skupině „studenti“ bylo odevzdáno 338 vyplněných dotazníků.

1. Kolik je Vám let



kategorie	počet	v %
méně než 15 let	6	2 %
16 až 18 let	264	78 %
19 a více	68	20 %

2. Používá podle Vás město vhodné komunikační kanály směrem k mládeži (web, facebook, atd.)

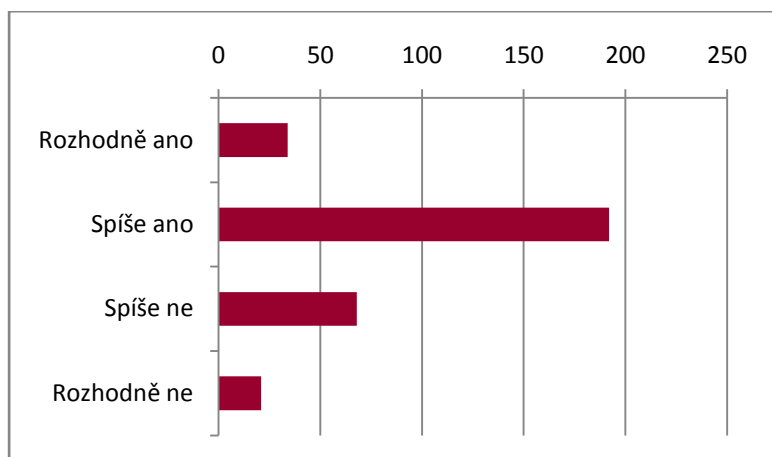


odpověď	počet	v %
Rozhodně ano	33	10 %
Spíše ano	209	63 %
Spíše ne	76	23 %
Rozhodně ne	14	4 %

Komentáře respondentů:

- absence komunikace města prostřednictvím Facebooku
- nedostatečná komunikace s mládeží
- Nepřehledné webové stránky města

3. Jste spokojen/a s MHD ve městě?

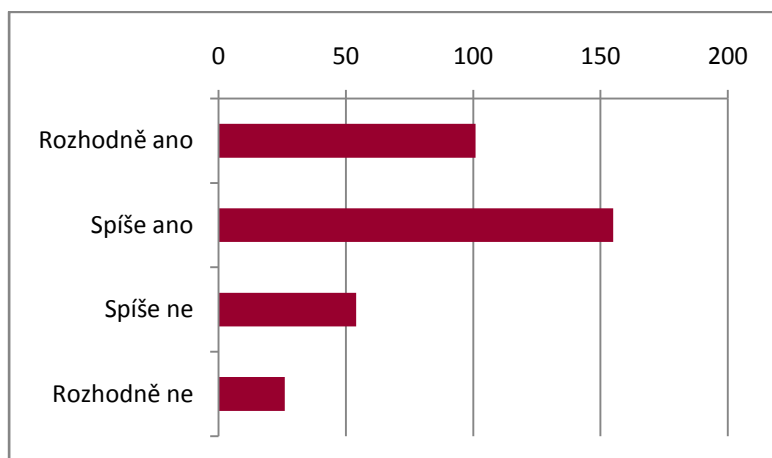


odpověď	počet	v %
Rozhodně ano	34	11 %
Spíše ano	192	61 %
Spíše ne	68	22 %
Rozhodně ne	21	7 %

Komentáře respondentů:

- nedostatečné napojení okrajových částí města
- dlouhé intervaly spojů
- zastaralý vozový park
- několik spojů jede po sobě a pak dlouho žádný

4. Jste spokojen/a s železničním spojením Havlíčkova Brodu s okolím?

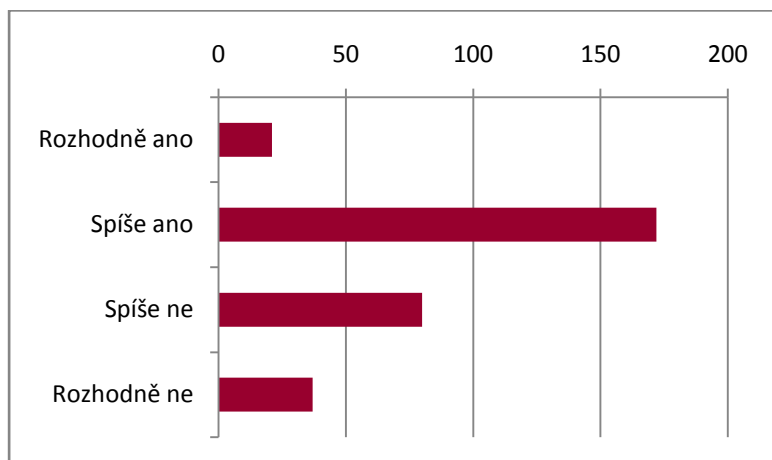


odpověď	počet	v %
Rozhodně ano	101	30 %
Spíše ano	155	46 %
Spíše ne	54	16 %
Rozhodně ne	26	8 %

Komentáře respondentů:

- nenávanost vlakových spojů na MHD
- absence pozdějších spojů do Jihlavy, Chotěboře a podobně
- neúměrná zpoždění vlaků
- absence spojů na jih Čech

5. Jste spokojen/a s hustotou a návazností sítě cyklostezek v Havlíčkově Brodě a okolí?

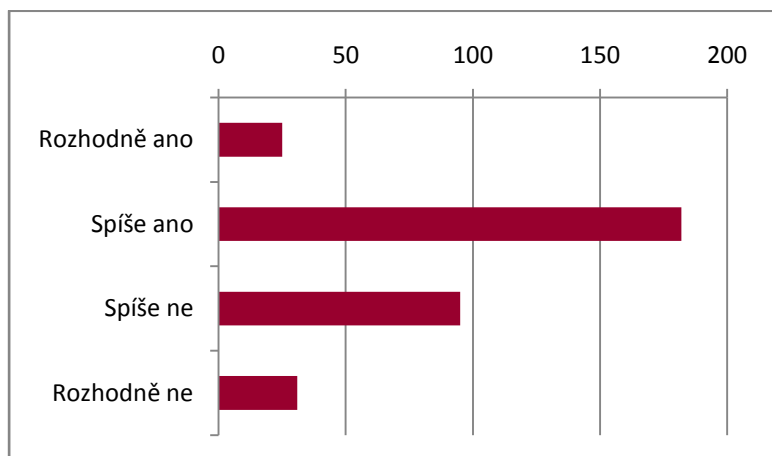


odpověď	počet	v %
Rozhodně ano	21	7 %
Spíše ano	172	55 %
Spíše ne	80	26 %
Rozhodně ne	37	12 %

Komentáře respondentů:

- málo cyklostezek

6. Jste spokojen/a se stavem životního prostředí (čistota ovzduší, vody, zeleň, parky...)?

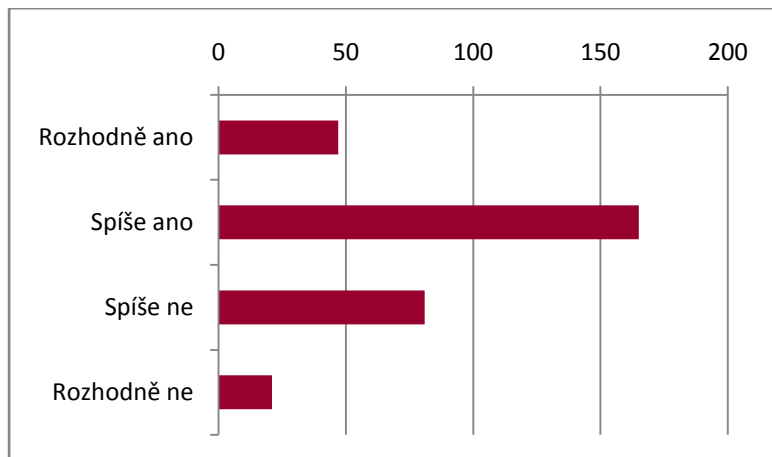


odpověď	počet	v %
Rozhodně ano	25	8 %
Spíše ano	182	55 %
Spíše ne	95	29 %
Rozhodně ne	31	9 %

Komentáře respondentů:

- velký hluk z dopravy
- nepořádek ve městě
- laxnost městské policie vůči přestupkům
- málo zeleně zejména na sídlištích
- nesouhlas se zrušením zeleně u morového sloupu na náměstí

7. Jste spokojen/a s nabídkou volnočasových aktivit (nabídka a kvalita zájmových činností, kroužků apod.)?

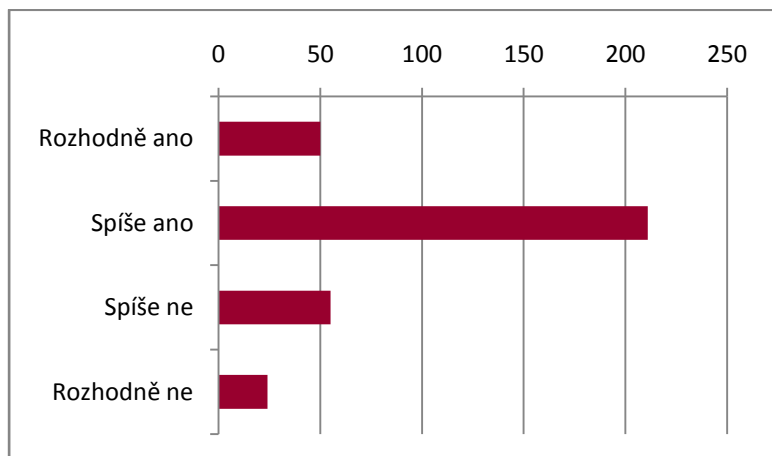


odpověď	počet	v %
Rozhodně ano	47	15 %
Spíše ano	165	53 %
Spíše ne	81	26 %
Rozhodně ne	21	7 %

Komentáře respondentů:

- nedostatek kroužků pro středoškoláky
- malá nabídka brigád
- nepohodlné a drahé kino
- skate park v dezolátním stavu

8. Jste spokojen/a s dostupností a technickým stavem školských zařízení ve městě?

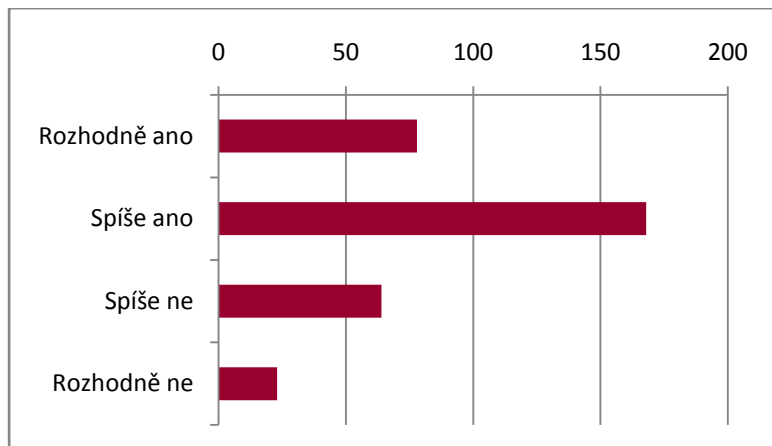


odpověď	počet	v %
Rozhodně ano	50	15 %
Spíše ano	211	62 %
Spíše ne	55	16 %
Rozhodně ne	24	7 %

Komentáře respondentů:

- nízká míra spolupráce se zahraničními partnery

9. Jste spokojen/a s oborovou nabídkou vzdělání (nabídka a kvalita možností studia v různých oborech středního vzdělání)?

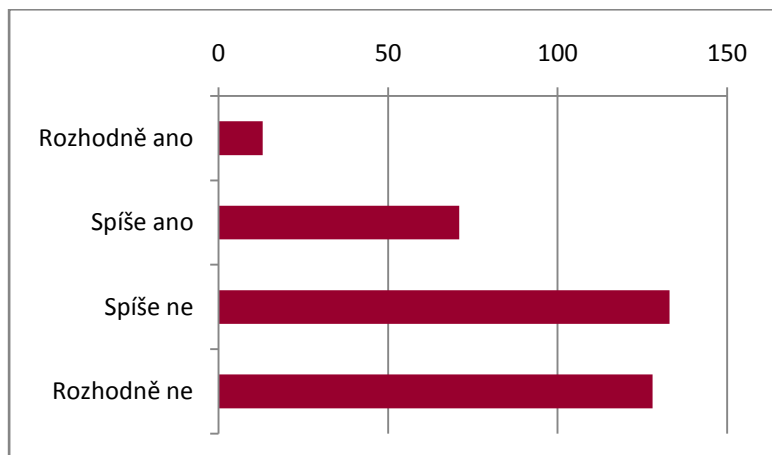


odpověď	počet	v %
Rozhodně ano	78	23 %
Spíše ano	168	50 %
Spíše ne	64	19 %
Rozhodně ne	23	7 %

Komentáře respondentů:

- nedostatek výměnných zahraničních pobytů
- absence školy se zaměřením na IT

10. Uvažujete po ukončení studia o setrvání v Havlíčkově Brodě?

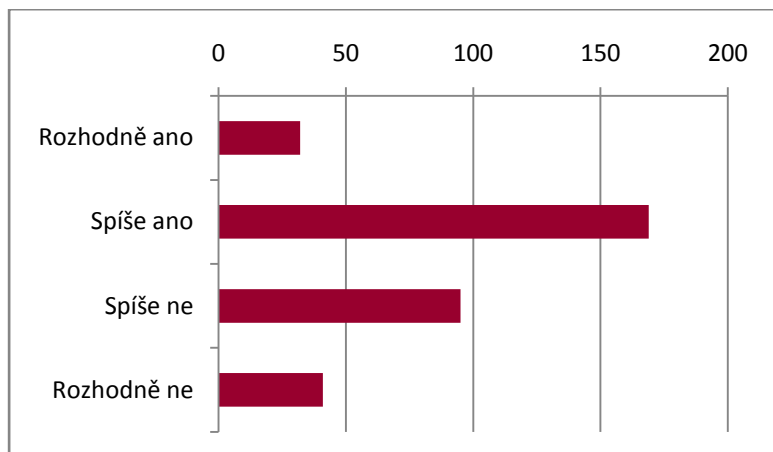


odpověď	počet	v %
Rozhodně ano	13	4 %
Spíše ano	71	21 %
Spíše ne	133	39 %
Rozhodně ne	128	37 %

11. Pokud ne, z jakých důvodů?

- nedostatek pracovních příležitostí
- nedostatek příležitostí pro vysokoškolské vzdělání
- nízké mzdy

12. Cítíte se v Havlíčkově Brodě bezpečně?



odpověď	počet	v %
Rozhodně ano	32	9 %
Spíše ano	169	50 %
Spíše ne	95	28 %
Rozhodně ne	41	12 %

Komentáře respondentů:

- kriminalita nepřizpůsobivých
- nedostatek pouličního osvětlení