



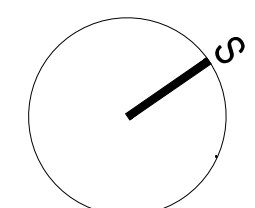



LEGENDA ZPEVNĚNÝCH PLOCH

-  HRANICE PARCEL INVESTORA
-  NOVÉ OBRYSY ZPEVNĚNÝCH PLOCH
-  NOVÁ SILNIČNÍ, POPŘ. NÁJEZDOVÁ OBRUBA
-  NOVÁ CHODNÍKOVÁ OBRUBA
-  NOVÁ KASSELSKÁ OBRUBA
-  NOVÝ SILNIČNÍ KRAJNÍK
-  RELIÉFNÍ DLAŽBA 200x100x60 mm, červená
-  NOVÁ POCHŮZÍ BET. DLAŽBA 100x100x60 mm, kontrastní pás, červená
-  NOVÉ NAVRŽENÉ POZEMNÍ STAVBY
-  NOVÁ ASFALTOVÁ PLOCHA D1-N-1-III
-  NOVÁ ASFALTOVÁ PLOCHA D1-N-1-IV
-  NOVÁ CEMENTOBETONOVÁ PLOCHA
-  NOVÁ POCHŮZÍ BET. DLAŽBA 200x200x60 mm, přírodní čedá
-  NOVÁ POCHŮZÍ BET. DLAŽBA CS BETON VALENCIA NOARBLANC, H.60 mm
-  NOVÁ POJEZDOVÁ BET. DLAŽBA 200x200x80 mm, přírodní šedá
-  NOVÁ POJEZDOVÁ BET. DLAŽBA 200x200x80 mm, červená
-  NOVÁ POJEZDOVÁ KAMENNÁ DLAŽBA 100x100x100 mm do bet. lože
-  KAČÍREK - PROPÍRANÉ KAMENIVO-16/32
-  ZELENÉ PLOCHY
-  ULIČNÍ VPUSTI, SO 09 - AREÁLOVÁ DEŠŤOVÁ KANALIZACE
-  NOVÁ OPĚRNÁ STĚNA, Feší SO 02c
-  NOVÁ PALISÁDA Z PŘEFA PRVKŮ 165x120x600-1200 mm
-  OPĚRNÁ STĚNA Z DŘEVĚNÝCH KULATIN Ø300 MM,
-  ZAJIŠTĚNÁ VETKNUTÝMI KŮLY Á 1,8 M, Ø200 MM, VČ. DR. ZÁBRADLÍ
-  NOVÉ VODOROVNÉ DOPRAVNÍ ZNAČENÍ
-  LOMY NIVELETY
-  NOVÉ DRENÁŽE DN 110
-  POZICE SVISLÉHO DOPRAVNÍHO ZNAČENÍ
-  NOVÝ ZAHRAZOVAČÍ SLOUPEK
-  NOVÝ OCHRANNÝ SLOUPEK
-  NOVÁ KONSTRUKCE ZÁBRADLÍ
-  NOVÝ NÁVRH SVAHOVÁNÍ



	zhotovitel: RHPARTNER	projekt: Novostavba obchodního centra Hlavíčkův Brod - Stříbrný dvůr	datum: 06/2023	objednatel: IMMOMARKET s.r.o. Brno - Křálovsko Pole, Palackého třída 910/158, PČO 612 00	
	autorizační razítko:	zhotovitel projektu: RHPARTNER ENGINEERING s.r.o. PROJEKCE A REALIZACE STAVEB www.rhpartner.cz info@rhpartner.cz +420 608 800 019	Pošbradova 3359 702 00 Opatowitz - Moravská Opatowitz IČ: 28605888 DIČ: CZ28605888	číslo zakázky: 1211/RH/2022	formát: 840 x 420
	vedoucí projektu: Ing. Radim Žvak	vypracoval: Ing. Václav Oravec, Ing. Luboš Purnenský	autorizovaný inženýr projektu: Ing. Alena Hájková	objekt: SO 02a Komunikační napojení SO 02b Komunikace a zpevněné plochy	
		stupeň: Dokumentace změny stavby před dokončením			
		výkres: TRVALÉ DOPRAVNÍ ZNAČENÍ			měřítko: 1:500 číslo výkresu: D02.03