






# LEGENDA ZPEVNĚNÝCH PLOCH

-  HRANICE PARCEL INVESTORA
-  NOVÉ OBRYSY ZPEVNĚNÝCH PLOCH
-  NOVÁ SILNIČNÍ, POPŘ. NÁJEZDOVÁ OBRUBA
-  NOVÁ CHODNÍKOVÁ OBRUBA
-  NOVÁ KASSELSKÁ OBRUBA
-  NOVÝ SILNIČNÍ KRAJNÍK
-  RELIÉFNÍ DLAŽBA 200x100x60 mm, červená
-  NOVÁ POCHŮZÍ BET. DLAŽBA 100x100x60 mm, kontrastní pás, červená
-  NOVÉ NAVRŽENÉ POZEMNÍ STAVBY
-  NOVÁ ASFALTOVÁ PLOCHA D1-N-1-III
-  NOVÁ ASFALTOVÁ PLOCHA D1-N-1-IV
-  NOVÁ CEMENTOBETONOVÁ PLOCHA
-  NOVÁ POCHŮZÍ BET. DLAŽBA 200x200x60 mm, přírodní čedá
-  NOVÁ POCHŮZÍ BET. DLAŽBA CS BETON VALENCIA NOARBLANC, H.60 mm
-  NOVÁ POJEZDOVÁ BET. DLAŽBA 200x200x80 mm, přírodní šedá
-  NOVÁ POJEZDOVÁ BET. DLAŽBA 200x200x80 mm, červená
-  NOVÁ POJEZDOVÁ KAMENNÁ DLAŽBA 100x100x100 mm do bet. lože
-  KAČÍREK - PROPÍRANÉ KAMENIVO-16/32
-  ZELENÉ PLOCHY
-  ULIČNÍ VPUSTI, SO 09 - AREÁLOVÁ DEŠŤOVÁ KANALIZACE
-  NOVÁ OPĚRNÁ STĚNA, Feš1 SO 02c
-  NOVÁ PALISÁDA Z PŘEFA PRVKŮ 165x120x600-1200 mm
-  OPĚRNÁ STĚNA Z DŘEVĚNÝCH KULATIN Ø300 MM,
-  ZAJIŠTĚNÁ VETKNUTÝMI KŮLY Á 1,8 M, Ø200 MM, VČ. DR. ZÁBRADLÍ
-  NOVÉ VODOROVNÉ DOPRAVNÍ ZNAČENÍ
-  LOMY NIVELETY
-  NOVÉ DRENÁŽE DN 110
-  POZICE SVISLÉHO DOPRAVNÍHO ZNAČENÍ
-  NOVÝ ZAHRAZOVACÍ SLOUPEK
-  NOVÝ OCHRANNÝ SLOUPEK
-  NOVÁ KONSTRUKCE ZÁBRADLÍ
-  NOVÝ NÁVRH SVAHOVÁNÍ



	zhotovitel: <b>RHPARTNER</b>	projekt: <b>Novostavba obchodního centra Hlavíčkův Brod - Stříbrný dvůr</b>	datum: <b>06/2023</b>	objednatel: <b>IMMOMARKET s.r.o.</b> Brno - Křálovské Pole, Palackého třída 910/158, PSČ 602 00	
	autorizační razítko:	zhotovitel projektu: <b>RHPARTNER ENGINEERING s.r.o.</b> PROJEKCE A REALIZACE STAVEB www.rhpartner.cz   info@rhpartner.cz   +420 608 800 019	Pošovačkova 3359 702 00 Opatrava - Horavská Opatava IČ: 28605888 DIČ: CZ28605888	formát: <b>840 x 420</b>	číslo zakázky: <b>1211/RH/2022</b>
	vedoucí projektu: <b>Ing. Radim Žvak</b>	vypracoval: <b>Ing. Václav Oravec, Ing. Luboš Purnenský</b>	autorizovaný inženýr projektu: <b>Ing. Alena Hájková</b>	objekt: <b>SO 02a Komunikační napojení</b> <b>SO 02b Komunikace a zpevněné plochy</b>	
		stupeň: <b>Dokumentace změny stavby před dokončením</b>			
	výkres: <b>TRVALÉ DOPRAVNÍ ZNAČENÍ</b>			měřítko: <b>1:500</b> číslo výkresu: <b>D02.03</b>	